

# ※警告



限使用12kg瓦斯  
(R22 / Green gas)



請勿接近火源  
(Never place it near fire)



嚴禁存放於高溫環境  
(Never store the Magazine above 40°C)



請勿烈日曝曬  
(Never place it directly under sunshine)

## □ Caution!

▲ PRECAUTION

NE PAS UTILISER D'AUTRES

PROJECTILEE QUE CEUX FOURNIS.

## △ VORSICHT

Ausschiesslich für diese Pistole bestimmte

Munition verwenden.(6.0mm Kunststoffkugeln)

○ Fare attenzione



★ 射擊時最好戴護目鏡

□ Be sure to wear shooting glasses or Goggle when shooting.

▲ Toujours porter des lunettes de tir ou de protection quand vous tirez.

△ Zum Schiessen stets eine Schutzbrille tragen.

■ Asegurese de llevar puestas las gafas de proteccion cuando dispare.

○ Assicursarsi di indossare lenti di Protezione quando si spara



★ 不用時要把槍置於高處  
(小孩拿不到的高處)

□ Put the gun beyond the reach of kids.

▲ Tenir hors de portee des enfants.

△ Pistole immer kindersicher aufbewahren.

■ Ponga la pistola fuera del alcance de los niños.

○ Tenere fuori Dalla portata dei bambini.



★ 不可用眼睛探視槍

□ Don't peep at the muzzle.

▲ Ne jamais regarder dans le canon.

△ Nie in den lauf schauen.

■ Jamas mire por el canon

○ Non guardare mai dentro la canna.



★ 不可朝人射擊

□ Don't aim at people even if it is unloaded.

▲ Ne jamais viser quelqu'un meme si votre pistolet est vide.

△ Auch bei spiel-und Sportwaffen besteht Verletzungsgefahr. Auch ungeladen nie auf einen Menschen oder ein Tier richten!

■ No apunte a personas, incluso descargado.

○ Non puntare mai verso le persone anche se la pistola scarica.



★ 射擊的瞬間，才可以把手指  
接近扳機擊扣

□ Don't touch the trigger until the moment of shooting.

▲ Ne jamais appuyer sur la gachette le rearmement.

△ Abzug erst dann berühren,wenn Sie zum Schiessen bereit sind.

■ No toque el gatillo hasta el momento del disparo.

○ Non toccare il grilletto fino al momento di sparare.



★ 確定射擊的方向  
均安全後才可以射擊

□ After making sure that there is nobody nearby.

▲ Toujours etre sur qu'il n y a personne dans la trajectoire de votre tir.

△ Vergewissern Sie sich vor dem Schiessen stets, dass niemand getroffen werden kann.

■ Antes de apuntar aseguese que no hay nadie cerca.

○ Assicursarsi sempre che non ci sia nessuno sulla traiettorria di tiro.

★ 避免粗魯的動作，  
發生危險

□ Avoid a rough operation.

▲ Ne jamais jeter le pistolet quand il est arme.

△ Geladene Waffe stets mit Respekt Behandln. Nicht werfen oder unsanft Jandhaben.

■ No tire ni lance la pistola, se puede disparar.

○ Evitare azioni brusche.



★ 不使用時，應將彈匣取出，並取下子彈

□ When the gun is not in use, remove the magazine and unload BB pellets.

▲ Quand vous ne l'utilisez plus,bien Faire attention de retirer le chargeur et de le desarmer.

△ Zum Aufbewahren Magazin entfernen und Kugeln herausnehmen.

■ Cuando no se este utilizando la pistola, saque todas las bolas.

○ Quando l'arma non e in uso, estrarre il caricatore e scaricare i pallini.

★ 正確使用空氣軟槍，可享受愉快的射擊，但是錯誤的使用方法非常危險，務必遵守注意事項。



# INSTRUCTION MANUAL

<http://www.wemodel.com.tw/>




# WE-XM177

## GAS BLOWBACK TYPE

FOR AGE 18 YEARS OR OLDER

MADE IN TAIWAN

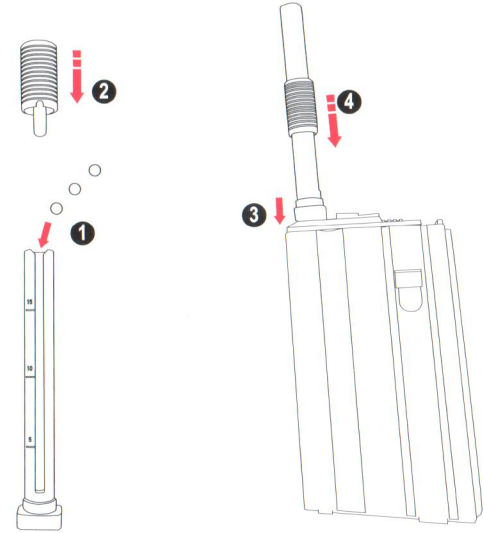
1 各部名稱 Name of parts



2 射擊選擇鈕 Ambidextrous Fire Selector




3 彈匣裝填 Magazine loading



將6MMBB彈裝填入附贈的填彈器中  
Fill 6mm BBs with loader.

將彈匣入彈口插入填彈器壓下填彈桿裝入BB彈到滿  
Push loading rod 6 times to fill around 30 Bbs into the magazine.


※M4長彈匣可共用



將瓦斯由底版注入孔灌入  
Fill gas from bottom of magazine.

※限使用12kg 瓦斯 (R22/Green Gas)


#### 4 上膛與發射 Charging & Shooting



將彈匣充足瓦斯及裝填滿BB彈後，把彈匣插入彈匣槽。



打開保險，將射擊選擇鈕①，轉至(AUTO)是全自動模式，可連續射擊。轉至(SEMI)是半自動模式，扣一次板只能發射一發子彈。




將拉柄後拉到底釋放，使槍機上膛後。瞄準目標即可射擊。

#### 5 調整照門 Rear Sight Adjustment



準星調整，可利用工具做上下的微調



快瞄切換照門，前後扳動視孔，可快速選擇適合遠近距離最佳瞄準照門，並搭配準星以做最佳射擊

#### 6 槍枝大部分解 Field Strip



分解前先將彈匣內之BB彈擊發完畢及瓦斯用盡



取下彈匣，拉拉柄確認槍腔內有無子彈，關保險



將插銷取下，即可開啟上下槍身，再將槍機及拉柄取出



大部分解完成



※注意：本彈匣有防掛機裝置！

防掛機ON，子彈打完槍機不會固定，可繼續打空槍直到瓦斯用盡。



防掛機OFF，子彈打完槍機會固定在後，無法繼續射擊。

# 爆炸圖 EXPLOSION

編號	零件名稱	數量	編號	零件名稱	數量	編號	零件名稱	數量
1	下槍身	1	49	覆進簧桿擋軸螺絲	1	97	星行環彈片	1
2	彈匣卡榫	1	50	覆進簧桿擋軸彈簧	1	98	星行環	1
3	護弓	1	51	覆進簧桿擋軸	1	99	C型扣	1
4	退彈鈕	1	52	上槍身	1	100	外槍管	1
5	選擇鈕	1	53	槍機	1	101	防火帽	1
6	握把	1	54	活塞後	1	102	準星座	1
7	M5X20MM螺絲	1	55	活塞前	1	103	準星卡榫彈簧	1
8	選擇鈕軸彈簧	1	56	調節閥彈簧	1	104	準星卡榫	1
9	選擇鈕軸	1	57	調節閥	1	105	準星	1
10	退彈鈕彈簧	1	58	槍機滾輪座	1	106	準星固定桿	1
11	後定器	1	59	槍機滾輪	1	107	前背帶環	1
12	PIN2.5X13	1	60	槍機滾輪座螺絲M4X8	1	108	PIN1.5X8	1
13	槍身固定軸卡榫	2	61	活塞穩定器左	1	109	PIN3X20	2
14	槍身固定軸卡榫彈簧	2	62	活塞穩定器上	1	110	PIN3X15	1
15	PIN3X16.5	1	63	槍機檔塊	1	111	O環22X2	1
16	後定調整器	1	64	PIN2X23mm	1	112	HOPUP座-右	1
17	後定調整器附件	1	65	PIN1X18mm	1	113	入彈膠	1
18	上彈頭彈簧	1	66	活塞彈簧	1	114	內槍管	1
19	扳機擊鎚座	1	67	O環15X2	1	115	HOPUP調整連桿	1
20	扳機	1	68	槍機檔塊固定螺絲	2	116	HOPUP緩衝墊	1
21	扳機卡榫片	1	69	PIN2X5.5	1	117	HOPUP調整鈕	1
22	扳機卡筍片彈簧	1	70	M2X6十字平頭	1	118	HOPUP座-左	1
23	扳機軸套	1	71	防塵蓋軸	1	119	HOPUP調整鈕橡皮	1
24	軸心4x18.2	3	72	防塵蓋	1	120	M2X10十字	1
25	擊鎚	1	73	照門	1	121	伸縮托	1
26	槍身固定軸前	1	74	E扣2mm	1	122	灌嘴本體	1
27	槍身固定軸後	1	75	照門螺絲	1	123	伸縮托定位按柄	1
28	M4X90MM螺絲	1	76	照門鈕	1	124	伸縮托定位彈簧鎖環	1
29	擊鎚軸套	1	77	PIN1.5X7.5	2	125	伸縮托定位彈簧鎖環插銷	1
30	擊鎚閉閉器	1	78	3mm鋼珠	1	126	板機組便當盒固定螺絲	1
31	撞針座	1	79	照門鈕彈簧	1	127	伸縮托定位彈簧	1
32	撞針	1	80	照門彈片	1	128	槍機緩衝膠塊	1
33	撞針彈簧	1	81	槍機拉柄	1	129	覆進簧	1
34	滾花軸心2x6.1	1	82	槍機推進器	1	130	覆進簧導桿	1
35	M2.5X12平頭十字	1	83	槍機推進器彈簧	1	131	槍托尾頂桿	1
36	撞針座復進簧	1	84	PIN2X9	1	132	尾頂桿固定環	1
37	頂桿	1	85	槍機推進器附件	1	133	下槍身尾蓋	1
38	扳機座上蓋	1	86	槍機推進器附件彈簧	1	134	短彈匣本體	1
39	埋頭螺絲M2.5x5.8	2	87	PIN2.5X15.7	1	135	氣閥組合	1
40	擊鎚閉鎖片	1	88	防塵蓋鈕簧	1	136	1.5螺絲	2
41	擊鎚閉鎖片彈簧	1	89	槍機拉柄卡榫	1	137	上彈頭	1
42	扳機彈簧	2	90	槍機拉柄卡榫彈簧	1	138	氣道橡膠	1
43	O型環3.5x1.5	1	91	護木	2	139	氣道橡膠座	1
44	擊鎚彈簧	1	92	短彈匣	1			
45	擊鎚閉閉器鈕簧	1	93	撥桿前	1			
46	O型環32x1	1	94	撥桿後	1			
47	後定器彈簧	1	95	槍身前結合銷插銷	1			
48	M3X12平頭	1	96	護木固定環	1			

# 爆炸圖 EXPLOSION

